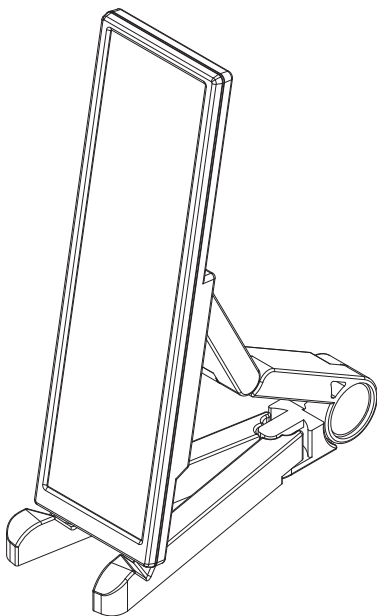




玄人志向

KURO-MONI/8.8

# ユーザーマニュアル





# 安全上のご注意







お客様やほかの人々への危害や財産への損害を未然に防ぎ、本製品を安全にお使いいただくために守って頂きたい事項を記載しました。  
正しく使用するために、必ずお読みになり、内容をよく理解された上でお使いください。

## 使用している表示と絵記号の意味

### 警告表示の意味




 <b>警告</b>	絶対に行ってはいけないことを記載しています。この表示の注意事項を守らないと、使用者が死亡または、重症を負う可能性が想定される内容を示しています。
 <b>注意</b>	この表示の注意事項を守らないと、使用者がけがをしたり、物的損害の発生が考えられる内容を示しています。

### 絵記号の意味




	△は、警告・注意を促す記号です。 △の近くに具体的な警告内容が描かれています。 (例:  感電注意)
	○に斜線は、してはいけない事項(禁止事項)を示す記号です。 ○の中や近くに具体的な禁止事項が描かれています。 (例:  分解禁止)
	●は、しなければならない行為を示す記号です。 ●の近くに具体的な指示内容が描かれています。 (例:  電源プラグをコンセントから抜く)

## 警告・注意








### 警告

 分解禁止	本製品の分解・改造・修理を絶対にしないでください。 火災、感電や故障の原因になります。また、本製品のシールやケースを取り外した場合、修理をお断りすることがあります。
 禁止	濡れた手で本製品に触らないでください。 感電や故障の原因になります。
 水場での使用 禁止	水や湿気が多い場所や、漏電・漏水の危険があるところでは、本製品を使用しないでください。 火災、感電や故障の原因になります。

# 安全上のご注意 ( つづき )

 禁止	本製品を落としたり、強い衝撃を与えたりしないでください。衝撃を与えてしまった場合は、すぐに USB ケーブルを抜いてください。 そのまま使用続けると、火災や感電の原因になります。当社メールサポートまたはお問い合わせの販売店にご相談ください。
 強制	液体や異物などが本製品の内部に入ってしまったたり、煙が出たり、異臭、異音がしたら、すぐに本製品の使用を中止してください。 そのまま使用続けると、火災や感電の原因になります。当社メールサポートまたはお問い合わせの販売店にご相談ください。
 禁止	本製品を布や布団などで覆った状態で使用しないでください。 熱がこもって変形、やけどや火災の原因になります。

## 注意

 強制	USB ケーブルは、本製品付属のものをご使用ください。 本製品付属以外の USB ケーブルをご使用になると、故障の原因になります。
 禁止	次の場所には設置しないでください。故障の原因になります。 強い磁界、静電気が発生する場所・温度、湿度が本製品の使用環境を超える場所・結露する場所・埃の多い場所
 禁止	振動する場所、平らでない場所には設置しないでください。 故障や破損の原因になります。また、転倒したり、落下して、けがの原因になります。
 禁止	直射日光の当たる場所、熱気のこもる場所、暖房器具の近くには設置しないでください。 故障や変形の原因になります。
 強制	本製品およびケーブル類は、小さなお子様の手が届かないように配置してください。 触ってけがをする恐れがあります。
 禁止	本製品の接続端子には手を触れないでください。周辺のチリやほこりなどは取り除いてください。 故障の原因になります。
 禁止	本製品の上や周りに物を置かないでください。 傷がついたり、熱がこもることによる故障の原因になります。

# 使用上のご注意

- ・ 内部からの放熱により製品が少し熱くなる事がありますが、異常ではありません。
- ・ ケーブル類を引っ張って本製品を動かさないでください。故障の原因となります。
- ・ シンナーやベンジンなどの有機溶剤で、本製品を拭かないでください。  
本製品の汚れは、乾いたきれいな布で拭いてください。

## 液晶パネルの取り扱いについて

- ・ 液晶パネルの表面は、薄いガラス板の上にコーティング加工が施されています。  
パネル保護のため、次の事をお守りください。
  - 液晶パネルに硬いものやとがったものを当てたり、強く押ししたり、擦ったりしないでください。傷付き・変色の原因となります。
  - 液晶パネルの表面に露付きなどによる水滴など液体が付着した状態で使用しないでください。色ムラ・変色の原因となります。
  - 液晶パネルの汚れを拭き取る時は、ほこりの付いた布や化学ぞうきんなどを使わないでください。傷付き・変色の原因となります。
- ・ 液晶パネルが割れた場合、液晶パネル内部の液体に絶対に触れないでください。  
皮膚の炎症などの原因となることがあります。万一口に入った場合は、すぐにうがいをして医師にご相談ください。また、目に入ったり皮膚に付着した場合は、きれいな水で最低 15 分以上洗浄した後、医師にご相談ください。

## 画面欠点について

- ・ 液晶パネルには、画面の一部に欠点(光らない点)や輝点(余計に光る点)が存在する場合があります。これは故障ではありません。

## 残像について


- ・ 静止画やメニュー表示を短時間表示し、映像内容が変わったときに前の静止画が残像として見えることがあります。これは故障ではありません。自然に回復します。

## 視野角(画面を見るときに角度)について

- ・ 液晶パネルは正面から見たときに比べ、下から見た時などは色合いが異なり暗く見える場合があります。これは故障ではありません。

# 付属品

- ・ 付属品が揃っていることをお確かめください。



本体 x 1



取扱説明書 / 保証書 x 1



スタンド x 1

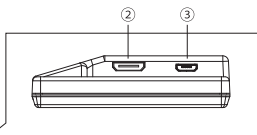
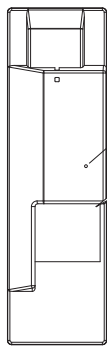


PC 映像接続ケーブル x 1  
フル⇄ミニ (0.5m)



USB 電源ケーブル x 1  
Type-A/Micro Type-B (0.5m)

## 操作部と端子部

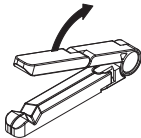
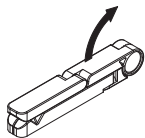


- ① 輝度調整ボタン
- ② 映像入力用端子
- ③ MICRO USB 電源入力端子 (DC 5V)

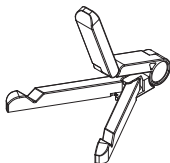
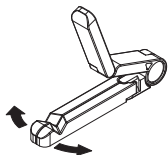
# 使う前の準備

## スタンドの組み立て

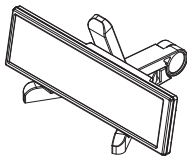
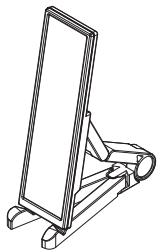
① スタンドの背もたれを起こしてください。



② スタンドの足を左右に開いてください。



③ スタンドの背もたれ、足は、お好みの置き方に合わせて調整ください。



**注意：**スタンドの背もたれ、足は過度に曲げないでください。  
スタンドが破損する恐れがあります。

# 使う前の準備 (つづき)

## 電源の入れ方

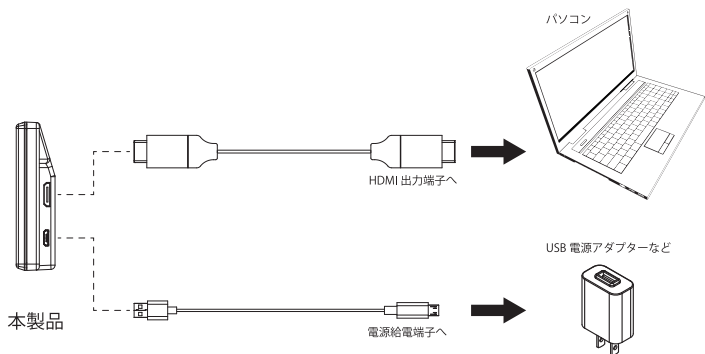
- 付属の USB 電源ケーブル (Type-A オス - Micro Type-B オス) の Type-A 端子を、USB 電源アダプターなどの電源供給端子と接続します。
- 付属の USB 電源ケーブル (Type-A オス - Micro Type-B オス) の Micro Type-B 端子を本製品の MICRO USB 電源入力端子と接続します。

※本製品には、USB 電源アダプターは付属していません。

※USB 電源アダプターなどの電源供給端子の出力は 2A 以上であることを確認してください。

## パソコンの接続方法

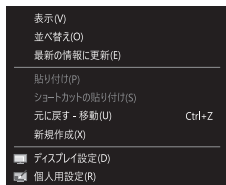
- USB 電源ケーブルの接続が終わりましたら、付属の PC 映像接続ケーブルのミニ端子を本製品の映像入力用端子と接続します。
- 付属の PC 映像接続ケーブルのフル端子をパソコンの HDMI 出力端子と接続します。



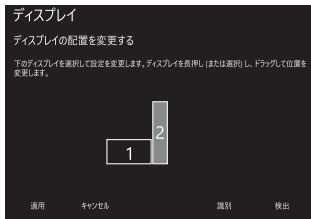
# 使う前の準備 (つづき)

## パソコンの設定

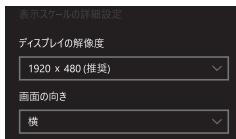
- WINDOWS のデスクトップで右クリックします。
- 下記のポップアップメニューが表示される。
- ポップアップメニューから【ディスプレイ設定】を選ぶ。



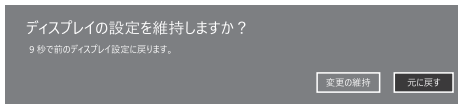
- 縦長のディスプレイを選択する。(選択時 = 青色)



- ディスプレイの解像度：“1920 x 480”（または“480 x 1920”）を選択する。  
画面の向き：利用環境に合わせて“縦”、“横”等に設定する。



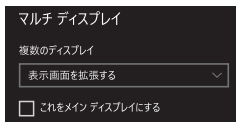
- 設定後に確認画面が表示されますので、“変更の維持”を選択する。





# 使う前の準備 (つづき)

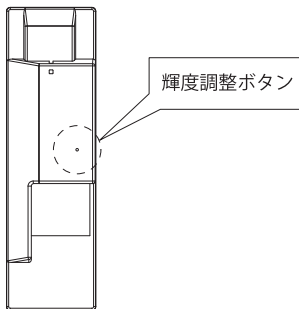
- マルチディスプレイ：“表示画面を拡張する”を選択する。



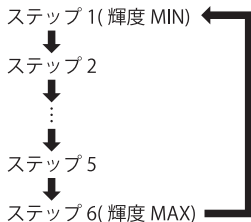
- ※ご利用のパソコンによっては上記と設定方法が異なる場合があります。  
またパソコン並びに使用するグラフィックボード等によっては接続できない場合があります。

## 輝度調整

- 製品本体背面の輝度調整ボタンを細い棒状のもの(つまようじなど、電気を通さない材質のもの)で押すことで画面の明るさを切り替えることができます。
- 輝度は6段階で切り替えが可能です。



## 輝度調整イメージ



(※オンスクリーン表示等は表示されません)

# 故障かな？と思ったら

次のような場合は故障でないことがあります。  
今一度、下記内容をご確認ください。

症状	確認内容
映像が表示されない。	<ul style="list-style-type: none"><li>• 本製品につながる各ケーブルが正しく接続されているかを確認してください。</li><li>• 本製品に同梱されているケーブルを使用しているかどうかを確認してください。</li><li>• パソコンの省電力機能が動作している可能性があります。キーボードやマウスを動かしてみてください。</li><li>• 本書 8 ページを参照して、マルチディスプレイの設定が正しく行われているかどうかを確認してください。</li></ul>
画面が非常に暗い、または非常に明るい	<ul style="list-style-type: none"><li>• 本書 8 ページを参照して、輝度を調整してください。</li></ul>

# 製品仕様

型番	KURO-MONI/8.8
画面サイズ	8.8 インチ
パネル	TFT ノングレア
視野角	170° / 170°
バックライト	輝度調整 (6 段階)
解像度	480 x 1920 ドット
リフレッシュレート	60Hz
対応 PC	Windows を搭載し HDMI 映像出力ポートの空きが 1 ポート以上
電源入力	MICRO USB / DC 5V
消費電力	約 5W
寸法	W71 x D239 x H19 mm(本体のみ、突起部除く)
質量	約 162 g(本体のみ、スタンド・ケーブル除く)
許容温度	0℃ ~ 40℃ (動作時)
	-20℃ ~ 60℃ (保存時)
許容湿度	80%以下 (結露無き事)
付属品	USB 電源ケーブル、PC 映像接続ケーブル、スタンド、取扱説明書
備考	音声の入出力とスピーカーは有りません

※写真や図は、説明をわかりやすくするために誇張・省略・合成をしています。

実物とは異なりますのでご了承ください。

※改良の為、予告なく製品の仕様を変更することがあります。

※変換アダプターを使用して接続した場合は表示されないことがあります。

※システム起動画面や BIOS 設定画面を表示できません。

※HDCP はサポートしておりません。

※本機をご使用できるのは日本国内のみで、外国では使用できません。

This unit can not be used in foreign country as designed for Japan.

# 保証書

型番	KURO-MONI/8.8
保証期間	ご購入より1年間
※レシートとともに保管してください	

## 保証規定

- 保証期間中に定格内の正常な使用状態で故障した場合、無償修理を行います。購入証明と保証書をご用意いただき、販売店様へお申し込みください。保証の範囲は、製品本体の修理または同等機種との交換となります。
  - 次につきましては保証の対象外とさせていただきます。
    - 特定の機器との整合性による不具合、特定のOSやアプリケーションに起因する不具合
    - 販売店および弊社の動作チェックにて再現しない不具合
    - 製品仕様上の制限事項に該当する場合
    - 接続している他の機器に起因して生じた故障及び損傷
    - 使用製品によって保持されていたデータの破損及び損害
    - 製品の使用及び使用不能から生ずる損害等
    - ロット番号や製品型番シールが破損、または剥がれている場合
    - 上記以外に保証適用をお断りすることが相当であると弊社が判断した場合
  - 保証期間中でも次の場合は有償修理もしくは保証の対象外となります。有償修理の場合、修理を依頼された販売店様より修理金額をお見積もりいたします。
    - 製品外箱が無い場合、購入証明(レシート等)が無い場合
    - 弊社が出荷した製品と確認できない場合
    - 製品組立て使用後に初期損傷や付属品欠品を申告された場合
    - 製品の改造、不当な取扱い、誤った接続や使用による故障及び損傷
    - 組立て時に損傷した場合
    - 火災、地震、水害、天災、不測の事故、その他不可抗力によって生じた故障及び損害
    - 経年変化や使用による外観等の変化・傷・汚れ・動作音・動作温度、消耗品の交換
    - ご購入頂いた販売店様を経由しない修理のご依頼
- ※ 本保証は、日本国内においてのみ有効です。  
修理品の受付、返却は日本国内のみの発送となります。