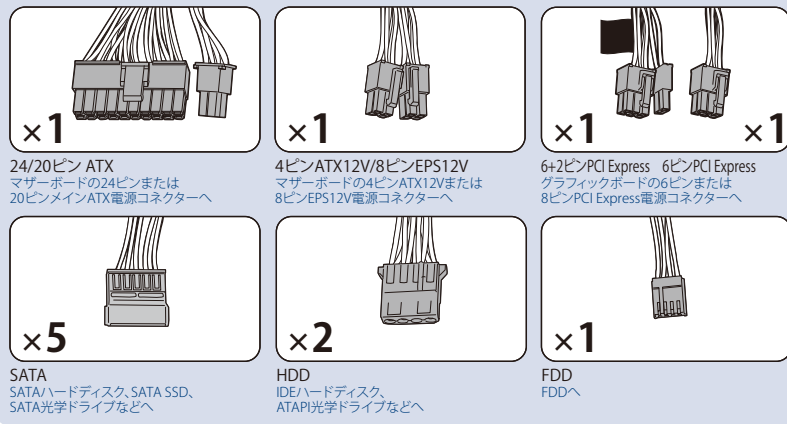


KRPW-L5-600W/80+/REV2.0

電源出力コネクター



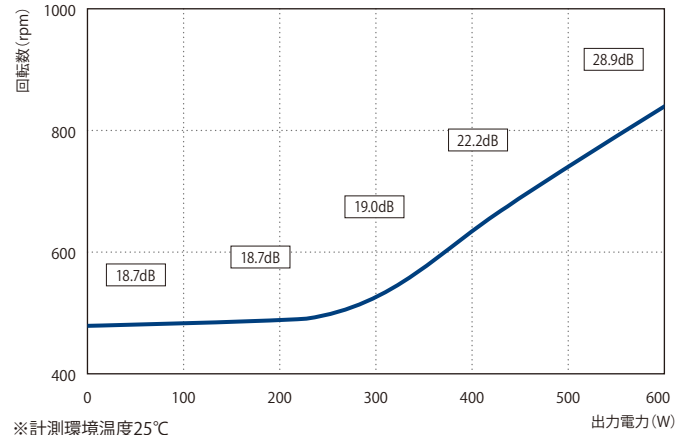
※「ATX12V Ver.2.3」及び「EPS12V Ver.2.91」に準拠

保護機能

保護機能	OPP (過負荷保護)	OCP (過電流保護)	OVP (過電圧保護)	UVP (低電圧保護)	SCP (短絡保護)	OTP (過温度保護)	NLO (無負荷運転保護)
	●	●	●	●	●	●	●

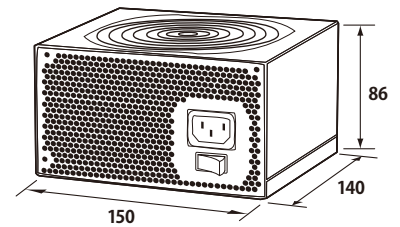
※保護機能が働いた場合、しばらくの間は電源が入らなくなります。直ちにACケーブルを外し、ショートや誤配線が無いが、エアフローが適正かご確認ください。

ファンコントロール機能



外形寸法

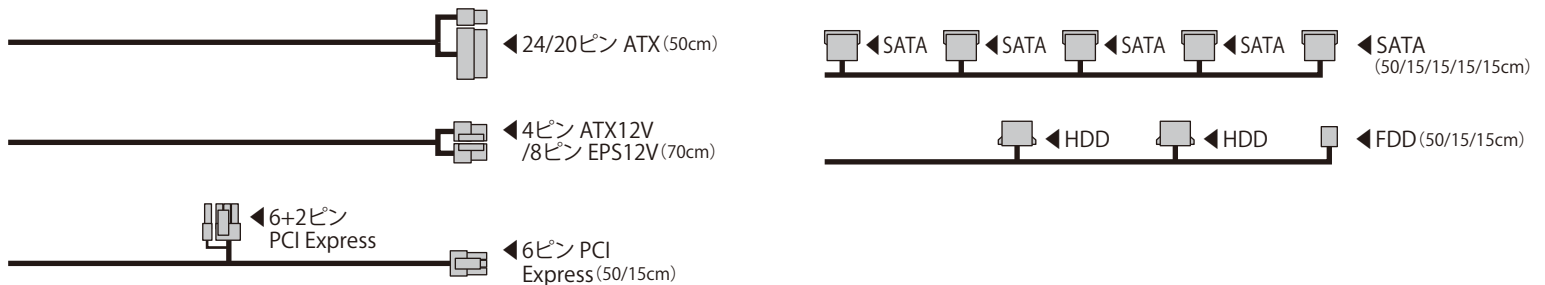
※スイッチ、コネクタの位置は実際の製品と異なる場合があります。



パッケージ内容

・電源ユニット(本体) ・AC電源ケーブル

本体直付コネクター



MODEL:KRPW-L5-600W/80+

AC入力	AC100V (90~132V) 50/60Hz 9A				
DC出力	+3.3V	+5V	+12V	-12V	+5Vsb
最大電流	20A	17A	46A	0.3A	2.5A
最大電力	120W		552W	3.6W	12.5W
最大総合電力	600W MAX. / 620W PEAK (12Sec.)				